

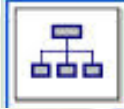







امتحان نهاية الفصل الدراسي الثاني للعام 2015/ 2016

لمادة الحاسوب للصف الخامس

* السؤال الأول (8 علامات)

اكتب عمل الأيقونات التالية :

حفظ الملفات	تخطيط هيكلي	ادراج شريحة جديدة	مخطط الدورة	مخطط متداخل	فتح الملفات	مخطط شعاعي	ايقونة لصق
-------------	-------------	-------------------	-------------	-------------	-------------	------------	------------

الايقونة	عملها
	
	
	
	
	
	
	
	

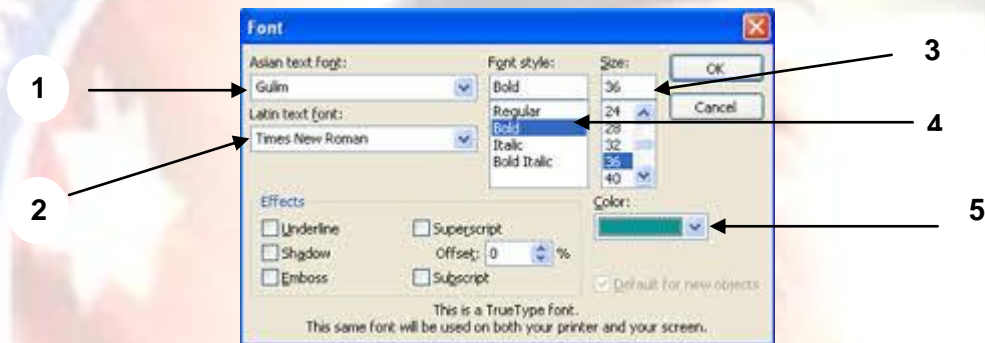
* السؤال الثاني (8 علامات)

اكمل الجدول الآتي :

اسم الموقع	رمز الموقع	رمز البلد	بروتوكول الشبكة	عنوان الموقع الافتراضي
				https://www.moe.gov.jo
				http://www.fuad.com.sa
				https://www.jea.org.jo
				http://www.rtv.gov.sy

* السؤال الثالث (5 علامات)


اكتب الرقم الذي تشير له كل من التنسيقات التالية :



الرقم	اسم التنسيق
	نوع الخط (خاص باللغة العربية)
	حجم الخط
	اللون
	سمات الحرف
	نوع الخط (خاص باللغة الانجليزية)

* السؤال الرابع (9 علامات)

ضع دائرة حول رمز الاجابة الصحيحة :



١. يمكن عرض الشرائح بعدة طرق منها :

أ. من شريط العرض والمعاينة

ب. من قائمة ملف انقر على أمر عرض الشرائح

ج. من قائمة عرض انقر على أمر عرض الشرائح

د. أ+ج

٢. لتغيير لون خلفية الشريحة :

أ. نختار أمر لون الخلفية (Background) من قائمة

ب. نختار أمر لون الخلفية (Background) من

تنسيق (Format)

قائمة عرض (View)

ج. نختار أمر تنسيق (Design) من قائمة تنسيق

د. نختار أمر تنسيق (Design) من قائمة عرض

(Format)

(View)

٣. الاداة التي تدل على التعداد الرقمي :

أ. 2


ب. 4

ج. 3

د. 5

٤. لانشاء ملف جديد نختار:

أ. 

ب. 

ج. 

د. 

٥. لطباعة الملف ؟

أ. 

ب. 

ج. 

د. 

٦. ما نوع الخط ؟

أ - Normal

ب - Times New Roman

ج - 12

د - Arial

٧. ما حجم الخط ؟
٨. ما رقم الأداة التي تستخدم لكتابة الكلمة بشكل مائل ؟

أ. 2 ب. 3

ج. 1 د. 5

٩. ما رقم الأداة التي تستخدم لوضع خط تحت الكلمة ؟

أ. 4 ب. 2

ج. 3 د. 1

* السؤال السابع (10 علامات)

ضع إشارة (/) أمام العبارة الصحيحة وإشارة (X) أمام العبارة الخاطئة :

١. محرك البحث هو موقع الكتروني . ()
٢. الصفحة الرئيسية هي الصفحة التي تظهر مباشرة عند الدخول الى المتصفح. ()
٣. Sa هو رمز دولة لبنان . ()
٤. Edu تدل على موقع تعليمي . ()
٥. يسمح بروتوكول الشبكة بالاتصال وتبادل الجهاز مع الانترنت . ()
٦. نكتب عنوان الموقع الالكتروني في شريط عنوان الموقع. ()
٧. لتكرار الشريحة ننقر على أمر نسخ على الشريحة ثم أمر لصق على المكان المراد تكرارها فيه . ()
٨. لتغيير نوع الشريحة نختار امر Slide layout / تخطيط الشريحة . ()
٩. عند تشغيل برنامج PowerPoint تظهر شريحة عنوان (عنوان رئيسي-عنوان فرعي) ()
١٠. يحتوي شريط القوائم على اسم البرنامج وواسم الملف وازرار التحكم بالنافذة. ()

انتهت الاسئلة